

# LA CERAMICA DI GIOVANNI

*di Dessì Antonio*

LA NOSTRA FERTILE  
CREATIVITA'  
PER LA  
CERAMICA  
D'ARREDO



## INDICE ALFABETICO ALPHABETIC INDEX



|    |                         |
|----|-------------------------|
| 66 | CEMENT                  |
| 86 | CENTENAR                |
| 26 | CONCRETE STONE          |
| 54 | D.R. STONE              |
| 40 | DIVINA                  |
| 78 | DOLMEN                  |
| 72 | GREEN BELT              |
| 92 | I NEUTRI                |
| 30 | LEGNI                   |
| 28 | LIBERTY                 |
| 04 | LITHOS                  |
| 50 | MARBLE ART PAVIMENTI    |
| 10 | MARBLE ART RIVESTIMENTI |
| 75 | NATURAL                 |
| 84 | PIETRA ETRUSCA          |
| 90 | PIETRE NATURALI         |
| 76 | QUARZI                  |
| 32 | RIVESTIMENTI PER CUCINE |
| 88 | ROCCIA MURETTI          |
| 80 | ROCK FACE               |
| 60 | S.STONE                 |
| 82 | SAXUM                   |
| 67 | SOSTANZA PAVIMENTI      |
| 24 | SOSTANZA RIVESTIMENTI   |
| 94 | SPC                     |
| 20 | SPRING                  |
| 34 | SUNSET BOULEVARD        |
| 92 | TECNICO                 |
| 14 | TIVOLI                  |
| 16 | VANITY                  |
| 68 | WOODLAND                |

**LA CERAMICA  
DI GIOVANNI**  
*di Dario Fontana*

Copyright © 2022 - Tutti i diritti riservati  
[www.laceramicadigiovanni.com](http://www.laceramicadigiovanni.com)  
Sede: SASSUOLO (MO)  
Show-Room Calabria - Via Umberto I - Locri (RC)

## INDICE / INDEX

### RIVESTIMENTI

|    |                         |
|----|-------------------------|
| 04 | LITHOS                  |
| 10 | MARBLE ART              |
| 14 | TIVOLI                  |
| 16 | VANITY                  |
| 20 | SPRING                  |
| 24 | SOSTANZA                |
| 26 | CONCRETE STONE          |
| 28 | LIBERTY                 |
| 30 | LEGNI                   |
| 32 | RIVESTIMENTI PER CUCINE |

### PAVIMENTI

|    |                  |
|----|------------------|
| 34 | SUNSET BOULEVARD |
| 40 | DIVINA           |
| 50 | MARBLE ART       |
| 54 | D.R. STONE       |
| 60 | S.STONE          |
| 66 | CEMENT           |
| 67 | SOSTANZA         |

### EFFETTO LEGNO

|    |            |
|----|------------|
| 68 | WOODLAND   |
| 72 | GREEN BELT |
| 75 | NATURAL    |

### ESTERNI

|    |                |
|----|----------------|
| 76 | QUARZI         |
| 78 | DOLMEN         |
| 80 | ROCK FACE      |
| 82 | SAXUM          |
| 84 | PIETRA ETRUSCA |

### MURETTI

|    |                 |
|----|-----------------|
| 86 | CENTENAR        |
| 88 | ROCCIA MURETTI  |
| 90 | PIETRE NATURALI |

### TECNICO

|    |          |
|----|----------|
| 92 | I NEUTRI |
| 92 | TECNICO  |

### SPC

|    |     |
|----|-----|
| 94 | SPC |
|----|-----|

# LITHOS

- grey 33x90
- white 33x90
- white decoro 33x90
- s.stone loki 60x60





## LITHOS

- grey 40x120
- white 40x120
- grey decoro 40x120
- s.stone loki 60x60



# LITHOS

## 33x90 - 40x120

rettificato   



White 33x90  
White 40x120



45 Cream 33x90  
60 Cream 40x120



45 Grey 33x90  
60 Grey 40x120



45 Taupe 33x90



Decoro White 33x90



45 Decoro Cream 33x90



45 Decoro Grey 33x90



45 Decoro Taupe 33x90



Decoro White 40x120



64 Decoro Cream 40x120



64 Decoro Grey 40x120



Mosaico su rete trama  
Gris 30x30 - Por/Box 5 38



Mosaico su rete trama  
Taupe 30x30 - Por/Box 5 38



Mosaico su rete trama  
Gris 30x30 - Por/Box 5 38



Mosaico su rete trama  
Taupe 30x30 - Por/Box 5 38



S. Stone Freya  
Pav. Coord. 60x60



S. Stone Alaf  
Pav. Coord. 60x60



S. Stone Lodi  
Pav. Coord. 60x60



S. Stone Gros  
Pav. Coord. 60x60

| formato | spessore | pcs/ box | m <sup>2</sup> / box | kg/ box | pcs/ pallet | m <sup>2</sup> / pallet | kg/ pallet |
|---------|----------|----------|----------------------|---------|-------------|-------------------------|------------|
| 33x90   | 10,5     | 4        | 1,20                 | 27,00   | 50          | 59,94                   | 1,110      |
| 60x60   | 9,8      | 4        | 1,42                 | 28,47   | 36          | 50,98                   | 1,045      |
| 40x120  | 11       | 3        | 1,44                 | 21,80   | 20          | 28,80                   | 5,60       |

## MARBLE ART

white 33x90  
white decoro 33x90  
grey pav. coord. 60x60



# MARBLE ART

## 33x90

rettificato   



White 33x90



Cream 33x90



Grey 33x90



Decoro White 33x90



Decoro Cream 33x90



Decoro Grey 33x90



White Pav. Coord.  
60x60 - 60x120 - 75x75 - 100x100



Cream Pav. Coord.  
60x60 - 60x120 - 75x75 - 100x100



Grey Pav. Coord.  
60x60 - 60x120 - 75x75 - 100x100

| formato | spessore | pc/ box | mq/ box | kg/ box | box/ pallet | mq/ pallet | kg/ pallet |
|---------|----------|---------|---------|---------|-------------|------------|------------|
| 33x90   | 10,5     | 4       | 1,20    | 21,80   | 50          | 59,94      | 1.110      |
| 50x50   | 9,8      | 4       | 1,42    | 26,47   | 56          | 50,98      | 1.045      |
| 60x120  | 10,0     | 2       | 1,43    | 30,25   | 40          | 57,12      | 1.230      |
| 75x75   | 10,0     | 2       | 1,11    | 22,92   | 48          | 53,14      | 1.120      |
| 100x100 | 10,0     | 2       | 1,98    | 42,50   | 24          | 47,52      | 1.040      |



**TIVOLI**  
25x75



Beige 25x75 31



Muretto Beige 25x75 33



Faccia Beige 25x75 34



Riflessi Beige  
Pav. Coord. 45x45



Grigio 25x75 31



Muretto Grigio 25x75 33



Faccia Grigio 25x75 34



Riflessi Grigio  
Pav. Coord. 45x45

| formato        | spessore | pc/oc. | m <sup>2</sup> /box | kg/box | scat/pallet | m <sup>2</sup> /pallet | kg/pallet |
|----------------|----------|--------|---------------------|--------|-------------|------------------------|-----------|
| 25x75          | 8        | 8      | 1,50                | 21,00  | 48          | 57,50                  | 1008      |
| 45x45 Riflessi | 8        | 8      | 1,66                | 26,28  | 48          | 79,68                  | 1.259,52  |



Faccia Beige 25x75 - Muretto Beige 25x75 - Riflessi Beige Pav. Coord. 45x45



VANITY  
25x60

bianco 25x60  
blu 25x60  
muretto blu-grigio 25x60





# VANITY

## 25x60



Bianco 25x60 25



Decoro Foglie 25x60 27



Righe 25x60 27



Muretto Blu-Grigio 25x60 27



Listello Fissil Perla 4x60 13



Grigio 25x60 25



Green Belt Bianco  
Pav. Coord. 21x92



Green Belt Grigio  
Pav. Coord. 21x92



Bianco 25x60 25



Decoro Foglie 25x60 27



Righe 25x60 27



Muretto Blu-Grigio 25x60 27



Listello Fissil Perla 4x60 13



Blu 25x60 25



Green Belt Bianco  
Pav. Coord. 21x92



Green Belt Grigio  
Pav. Coord. 21x92



Bianco 25x60 25



Decoro Foglie 25x60 27



Righe 25x60 27



Muretto Beige 25x60 27



Listello Fissil Avorio 4x60 13



Beige 25x60 25



Green Belt Beige  
Pav. Coord. 21x92



Green Belt Noce  
Pav. Coord. 21x92

| formato      | spessore | pc/ box | mq/ box | kg/ box | box/ pallet | mq/ pallet | kg/ pallet |
|--------------|----------|---------|---------|---------|-------------|------------|------------|
| 25x60        | 8        | 10      | 1,50    | 19,30   | 48          | 72,00      | 922        |
| 25x60 decori | 8        | 10      | 1,50    | 19,30   | 48          | 72,00      | 922        |
| 21x92        | 9,2      | 6       | 1,26    | 22,60   | 14          | 68,04      | 1.240      |

**SPRING**  
25x60

- avorio 25x60
- azzurro 25x60
- green belt grigio 21x92







# SPRING

## 25x60



Avorio 25x60 28



Avorio 25x60 28



Avorio 25x60 28



Decoro Fiorale 25x60 28



Decoro Fiorale 25x60 28



Decoro Fiorale 25x60 28



Decoro Struttura 25x60 28



Decoro Struttura 25x60 28



Decoro Struttura 25x60 28



Azzurro 25x60 28



Verde 25x60 28



Tortora 25x60 28



Green Belt Bianco  
Pav. Coard. 21x92



Green Belt Grigio  
Pav. Coard. 21x92



Green Belt Bianco  
Pav. Coard. 21x92



Green Belt Grigio  
Pav. Coard. 21x92



Green Belt Bianco  
Pav. Coard. 21x92



Green Belt Grigio  
Pav. Coard. 21x92

| formato | spessore | pcs/box | mq/box | kg/box | box/pallet | mq/pallet | kg/pallet |
|---------|----------|---------|--------|--------|------------|-----------|-----------|
| 25x60   | 9,5/10,0 | 9       | 1,35   | 19,00  | 48         | 64,80     | 930       |
| 21x92   | 9,2      | 6       | 1,26   | 22,60  | 14         | 68,04     | 1.240     |

SOSTANZA  
20x60



Neutro 20x60 28



Murato 20x60 26



Decoro Fiorale 20x60 26



Beige 20x60 23



Beige Pav. Coord. 60x60 Rett.



Neutro 20x60 28



Murato 20x60 26



Decoro Fiorale 20x60 26



Grigio 20x60 23



Grigio Pav. Coord. 60x60 Rett.



Tortora Pav. Coord. 60x60 Rett.

| formato | spessore | pcs/box | mq/box | kg/box | scat/pallet | mq/pallet | kg/pallet |
|---------|----------|---------|--------|--------|-------------|-----------|-----------|
| 20x60   | 7,8      | 12      | 1,44   | 18,86  | 56          | 80,64     | 1056,2    |
| 60x60   | 7,4      | 4       | 1,44   | 20,59  | 32          | 46,08     | 658,9     |



Neutro 20x60 - Grigio 20x60 - Murato 20x60 - Grigio Pav. Coord. 60x60

# CONCRETE STONE

## 20x50



Almond 20x50



Ghiaccio 20x50



Muretto Beige 20x50



Muretto Grigio 20x50



Tortora 20x50



Grigio 20x50



S. Stone Freya  
Pav. Coard. 60x60



S. Stone Alaf  
Pav. Coard. 60x60



S. Stone Laki  
Pav. Coard. 60x60



S. Stone Gros  
Pav. Coard. 60x60

| formato        | spessore | pcs/box | mq/box | kg/box | scat/pallet | mq/pallet | kg/pallet |
|----------------|----------|---------|--------|--------|-------------|-----------|-----------|
| 20x50          | 3,5      | 12      | 1,20   | 18,00  | 54          | 76,80     | 1.152     |
| 60x60 S. Stone | 9        | 4       | 1,44   | 28,57  | 30          | 43,20     | 877       |



Almond 20x50 - Muretto Beige 20x50 - S. Stone Freya Pav. Coard. 60x60



# LIBERTY

## 20x45



Beige 20x45 22



Decoro Beige 20x45 24



Muretto Beige 20x45 24



Fascia Beige 20x45 22



Sostanza Beige  
Pav. Coord. 60x60 Rett.



Grigio 20x45 22



Decoro Grigio 20x45 24



Muretto Grigio 20x45 24



Fascia Grigio 20x45 22



Sostanza Grigio  
Pav. Coord. 60x60 Rett.



Sostanza Tortora  
Pav. Coord. 60x60 Rett.

| formato        | spessore | pcs/ box | m <sup>2</sup> / box | kg/ box | pcs/ pallet | m <sup>2</sup> / pallet | kg/ pallet |
|----------------|----------|----------|----------------------|---------|-------------|-------------------------|------------|
| 20x45          | 7        | 18       | 1,62                 | 20,00   | 52          | 84,24                   | 1.040,0    |
| 20x45 Decoro   | 7        | 18       | 1,62                 | 20,00   | 52          | 84,24                   | 1.040,0    |
| 20x45 Muretto  | 7        | 18       | 1,62                 | 20,00   | 52          | 84,24                   | 1.040,0    |
| 20x45 Fascia   | 7        | 18       | 1,62                 | 20,00   | 52          | 84,24                   | 1.040,0    |
| 60x60 Sostanza | 7,4      | 4        | 1,44                 | 20,59   | 32          | 16,08                   | 658,9      |



Beige 20x45 - Decoro Beige 20x45 - Muretto Beige 20x45 - Sostanza Tortora Pav. Coord. 60x60

# LEGNI 20x45



Beige 20x45 26



Grigio 20x45 26



Muretto Beige 20x45 28



Muretto Grigio 20x45 28



Listello Brooklyn Beige 20x45 12



Listello Brooklyn Grigio 20x45 12



Green Belt Beige  
Pav. Coord. 21x92



Green Belt Grigio  
Pav. Coord. 21x92



Green Belt Noce  
Pav. Coord. 21x92



Green Belt Bianco  
Pav. Coord. 21x92

| formato | spessore | pcs/<br>sqm | mq/<br>box | kg/<br>box | pcs/<br>pallet | mq/<br>pallet | kg/<br>pallet |
|---------|----------|-------------|------------|------------|----------------|---------------|---------------|
| 15x60   | 3,5      | 16          | 1,44       | 26,00      | 40             | 57,60         | 1.140         |
| 20x45   | 3,5      | 15          | 1,35       | 19,94      | 52             | 70,20         | 1.037         |
| 21x92   | 0,2      | 6           | 1,26       | 22,60      | 54             | 68,04         | 1.240         |



Beige 20x45 - Muretto Beige 20x45 - Listello Brooklyn Beige 20x45 - Green Belt Beige Pav. Coord. 21x92

## RIVESTIMENTI PER CUCINE



Decoro White 40x120

25



Decoro Cream 40x120

24

vedi pag. 08



Mgha 25x60

27



vedi pag. 18



Decoro White 33x90

45

vedi pag. 12



Muretto 20x60

26



vedi pag. 24



SUNSET  
BOULEVARD

ivory 80x80



# SUNSET BOULEVARD

60x120 - 80x80 - 40x80 - 60x60 - 30x60



Ivory 60x120

44



Sand 60x120

44



Ivory 80x80

44



Ivory 60x60

35



Sand 80x80

44



Sand 60x60

35



Ivory 40x80

45

Ivory 30x60

35

| formato | spessore | cm/box | mq/box | kg/box | box/pallet | mq/pallet | kg/pallet |
|---------|----------|--------|--------|--------|------------|-----------|-----------|
| 30x60   | 9        | 6      | 1,08   | 22,22  | 48         | 51,84     | 1.067     |
| 40x80   | 9        | 3      | 1,08   | 22,45  | 40         | 43,20     | 976       |
| 40x80   | 1,5      | 3      | 0,96   | 20,10  | 27         | 25,92     | 543       |
| 60x80   | 9,5      | 2      | 1,28   | 26,85  | 35         | 44,80     | 940       |
| 60x120  | 10       | 2      | 1,44   | 30,55  | 36         | 51,84     | 1.100     |



Sand 40x80

45

Sand 30x60

35

## decori e pezzi speciali



battiscopa 6x60  
Pca/Box 15

14



battiscopa 6x120  
Pca/Box 13

17



gradino minimal  
30x120 (alzata da 3 a 30 cm)  
Pca/Box 1

150

ang. gradino minimal  
30x120 (alzata da 3 a 30 cm)  
Pca/Box 1

150

[www.laceramicadigiovanni.com](http://www.laceramicadigiovanni.com)

Telefono / Whatsapp: +393272454833



# SUNSET BOULEVARD

60x120 - 80x80 - 40x80 - 60x60 - 30x60



Cindy 60x120

44



Metal 60x120

44



Cindy 80x80

44



Cindy 60x60

35



Metal 80x80

44



Metal 60x60

35



Cindy 40x80

45

Cindy 30x60

35

| formato | spessore | cm/box | mq/box | kg/box | box/pallet | mq/pallet | kg/pallet |
|---------|----------|--------|--------|--------|------------|-----------|-----------|
| 30x60   | 9        | 6      | 1,08   | 22,22  | 48         | 51,84     | 1.067     |
| 40x80   | 9        | 3      | 1,08   | 22,45  | 40         | 43,20     | 976       |
| 40x80   | 1,5      | 3      | 0,96   | 20,10  | 27         | 25,92     | 543       |
| 60x80   | 9,5      | 2      | 1,28   | 26,85  | 35         | 44,80     | 940       |
| 60x120  | 10       | 2      | 1,44   | 30,55  | 36         | 51,84     | 1.100     |



Metal 40x80

45

Metal 30x60

35

## decori e pezzi speciali



battiscopa 6x60  
Pca/Box 15

14



battiscopa 6x120  
Pca/Box 13

17



gradino minimal  
30x120 (alzata da 3 a 30 cm)  
Pca/Box 1

150

ang. gradino minimal  
30x120 (alzata da 3 a 30 cm)  
Pca/Box 1

150

DIVINA

travertino 60x120



# DIVINA

120x260 - 120x120 - 60x120 - 80x80 - 60x60

rettificato     



Onyx 120x260



Onyx 120x120



Onyx 80x80



Onyx 60x120



Onyx 60x60



Crema 120x120



Crema 60x120



Crema 80x80



Crema 60x60

## decori e pezzi speciali



battiscopa 6x60 Pcs/Box 20



battiscopa 6x120 Pcs/Box 13



gradino minimal 30x120 (a bata da 3 a 30 cm) Pcs/Box 1

ang gradino minimal 30x120 (a bata da 3 a 30 cm) Pcs/Box 1

| formato  | spessore | litre/sg | litre/cassa | m <sup>2</sup> /cassa | kg/cassa |
|----------|----------|----------|-------------|-----------------------|----------|
| 120x260* | 6        | 4,6      | 20          | 62,40                 | 1020     |

\*cassa cm 27,5x145 - Kg 100

| formato | spessore | pcs/box | m <sup>2</sup> /box | kg/box | box/pallet | m <sup>2</sup> /pallet | kg/pallet |
|---------|----------|---------|---------------------|--------|------------|------------------------|-----------|
| 60x60   | 9,5      | 4       | 1,44                | 30,00  | 32         | 46,08                  | 960       |
| 60x120  | 10       | 2       | 1,44                | 33,00  | 28         | 40,32                  | 940       |
| 80x80   | 9,2      | 2       | 1,28                | 28,00  | 47         | 60,16                  | 1.330     |
| 120x120 | 9        | 2       | 2,88                | 62,00  | 15         | 43,20                  | 950       |

# DIVINA

120x260 - 120x120 - 60x120 - 80x80 - 60x60

rettificato     



Calacatta 120x260



Calacatta 120x120



Calacatta 80x80



Calacatta 60x120



Calacatta 60x60



Silver 120x120



Silver 60x120




Silver 80x80



Silver 60x60

## decori e pezzi speciali





batiscopa 6x60   
Pcs/Box 20



batiscopa 6x120   
Pcs/Box 13



gradino minimal   
30x120 (a batiscopa da 3 a 30 cm)  
Pcs/Box 1

ang. gradino minimal   
30x120 (a batiscopa da 3 a 30 cm)  
Pcs/Box 1

| formato  | spessore | litre/sg | lastre/cassa | m <sup>2</sup> /cassa | kg/cassa |
|----------|----------|----------|--------------|-----------------------|----------|
| 120x260* | 6        | 40       | 20           | 62,40                 | 1020     |

\*cassa cm 27,5x145 - Kg 100

| formato | spessore | pcs/box | m <sup>2</sup> /box | kg/box | box/pallet | m <sup>2</sup> /pallet | kg/pallet |
|---------|----------|---------|---------------------|--------|------------|------------------------|-----------|
| 60x60   | 15       | 4       | 1,44                | 30,00  | 32         | 46,08                  | 960       |
| 60x120  | 10       | 2       | 1,44                | 33,00  | 28         | 40,32                  | 940       |
| 80x80   | 12       | 2       | 1,28                | 28,00  | 47         | 60,16                  | 1.330     |
| 120x120 | 9        | 2       | 2,88                | 62,00  | 15         | 43,20                  | 950       |




# DIVINA

120x260 - 120x120 - 60x120 - 80x80 - 60x60

rettificato     



Calacatta Gold 120x260



Calacatta Gold 120x120



Calacatta Gold 80x80



Calacatta Gold 60x120



Calacatta Gold 60x60



Marquina Gold 120x260



Marquina Gold 60x120

## decori e pezzi speciali



battiscopa 6x60  
Pcs/Box 20

14



battiscopa 6x120  
Pcs/Box 13

17



gradino minimal  
30x120 (a batti da 3 e 30 cm)  
Pcs/Box 1

150

ang gradino minimal  
30x120 (a batti da 3 e 30 cm)  
Pcs/Box 1

150

| formato | spessore | litre/leg | litre/cassa | m <sup>2</sup> /cassa | kg/cassa |
|---------|----------|-----------|-------------|-----------------------|----------|
| 120x260 | 6        | 46        | 30          | 62,40                 | 1020     |

\*cassa cm 2,75x1,45 - Kg 100

| formato | spessore | pcs/box | m <sup>2</sup> /box | kg/box | box/pallet | m <sup>2</sup> /pallet | kg/pallet |
|---------|----------|---------|---------------------|--------|------------|------------------------|-----------|
| 60x60   | 9,5      | 4       | 1,44                | 30,00  | 32         | 46,08                  | 960       |
| 60x120  | 10       | 2       | 1,44                | 33,00  | 28         | 46,32                  | 940       |
| 80x80   | 9,2      | 2       | 1,28                | 28,00  | 47         | 60,16                  | 1.330     |
| 120x120 | 9        | 2       | 2,88                | 62,00  | 15         | 43,20                  | 950       |

# DIVINA

120x260 - 120x120 - 60x120 - 80x80 - 60x60

rettificato     



Cerrosa 80x80 




Onice 80x80 



Cerrosa 60x120 




Cerrosa 60x60 



Onice 60x120 



Onice 60x60 



Travertino 80x80 




Travertino 60x120 



Travertino 60x60 

## decori e pezzi speciali





batiscopa 6x60   
Pcs/Box 20



batiscopa 6x120   
Pcs/Box 13



gradino minimal   
30x120 (a bata da 3 a 30 cm)  
Pcs/Box 1

ang gradino minimal   
30x120 (a bata da 3 a 30 cm)  
Pcs/Box 1

| formato  | spessore | litre/sg | litre/cassa | m <sup>2</sup> /cassa | kg/cassa |
|----------|----------|----------|-------------|-----------------------|----------|
| 120x260* | 6        | 4,6      | 20          | 62,40                 | 1020     |

\*cassa cm 27,5x145 - Kg 100

| formato | spessore | pcs/box | m <sup>2</sup> /box | kg/box | box/pallet | m <sup>2</sup> /pallet | kg/pallet |
|---------|----------|---------|---------------------|--------|------------|------------------------|-----------|
| 60x60   | 15       | 4       | 1,44                | 30,00  | 32         | 46,08                  | 960       |
| 60x120  | 10       | 2       | 1,44                | 33,00  | 28         | 48,32                  | 940       |
| 80x80   | 12       | 2       | 1,28                | 28,00  | 47         | 60,16                  | 1.330     |
| 120x120 | 9        | 2       | 2,88                | 62,00  | 15         | 43,20                  | 950       |

## MARBLE ART

grey 100x100  
white decoro 33x90



# MARBLE ART

100x100 - 60x120 - 75x75 - 60x60

rettificato - spazzolato



White 100x100

50



Grey 100x100

50



Cream 100x100

50



White 60x120

42



Grey 60x120

42



Cream 60x120

42



White 75x75

40



Grey 75x75

40



Cream 75x75

40



White 60x60

35



Grey 60x60

35



Cream 60x60

35

## decori e pezzi speciali



battiscopa 60x60  
Pcs/Box 20

14



battiscopa 60x120  
Pcs/Box 13

17



gradino 30x120x15  
Pcs/Box 1

16

ang. gradino 30x120x15  
Pcs/Box 1

16


| formato | spessore | pcs/box | mq/box | kg/box | box/pallet | mq/pallet | kg/pallet |
|---------|----------|---------|--------|--------|------------|-----------|-----------|
| 60x60   | 9,8      | 4       | 1,42   | 28,47  | 16         | 50,96     | 1.045     |
| 60x120  | 10,0     | 2       | 1,43   | 30,25  | 40         | 57,12     | 1.230     |
| 75x75   | 10,0     | 2       | 1,11   | 22,92  | 48         | 53,14     | 1.120     |
| 100x100 | 10,0     | 2       | 1,98   | 42,50  | 24         | 47,52     | 1.040     |



D.R. STONE

---

grey 60x60



# D.R. STONE

120x120 - 80x80 - 60x60

rettificato     



White 120x120

74



Grey 120x120

74



Taupe 120x120

74



White 80x80

46



Grey 80x80

46



Taupe 80x80

46



White 60x60

40



White 30x60

40



Grey 60x60

40



Grey 30x60

40



Taupe 60x60

40



Taupe 30x60

40

White 60x60 R11

40

White 60x60 TH2 R11

66

Grey 60x60 R11

40

Grey 60x60 TH2 R11

66

Taupe 60x60 R11

40

Taupe 60x60 TH2 R11

66

## decori e pezzi speciali



battiscopa 6x60  
Pcs/Box 20

14



gradino minimal  
30x120 (alzata da 3 a 30 cm)  
Pcs/Box 1

150

ang gradino minimal  
30x120 (alzata da 3 a 30 cm)  
Pcs/Box 1

150

| formato | spessore | pcs/box | mq/box | kg/box | box/pallet | mq/pallet | kg/pallet |
|---------|----------|---------|--------|--------|------------|-----------|-----------|
| 30x60   | 9,5      | 6       | 1,08   | 22,50  | 48         | 51,84     | 1.100     |
| 60x60   | 9,5      | 3       | 1,08   | 22,87  | 16         | 50,98     | 1.045     |
| 60x60   | 20       | 2       | 0,72   | 32,00  | 32         | 23,60     | 1.040     |
| 75x75   | 10,0     | 2       | 1,11   | 22,92  | 48         | 33,14     | 1.130     |
| 100x100 | 10,0     | 2       | 1,98   | 42,50  | 24         | 47,52     | 1.040     |

# D.R. STONE

120x120 - 80x80 - 60x60

rettificato



Grige 120x120

74



Grige 80x80

46



Grige 60x60

40

Grige 60x60 R11

40

Grige 60x60 TH2 R11

66



Grige 30x60

40

## decori e pezzi speciali



batiscopa 6x60  
Pcs/Box 20

14

batiscopa 6x120  
Pcs/Box 13

17



gradino minimal  
30x120 (a brata de 3 a 30 cm)  
Pcs/Box 1

150

ang. gradino minimal  
30x120 (a brata de 3 a 30 cm)  
Pcs/Box 1

150

| formato | spesore | pcs/<br>cax | mq/<br>box | kg/<br>cax | box/<br>pallet | mq/<br>pallet | kg/<br>pallet |
|---------|---------|-------------|------------|------------|----------------|---------------|---------------|
| 30x60   | 9,5     | 6           | 1,08       | 22,50      | 48             | 51,84         | 1.100         |
| 60x60   | 9,5     | 3           | 1,08       | 22,87      | 36             | 50,98         | 1.045         |
| 60x60   | 20      | 2           | 0,72       | 32,00      | 32             | 23,60         | 1.040         |
| 75x75   | 10,0    | 2           | 1,11       | 22,92      | 48             | 53,14         | 1.120         |
| 100x100 | 10,0    | 2           | 1,98       | 42,50      | 24             | 47,52         | 1.040         |



Grige 60x60



S.STONE

Freya 120x120





# S.STONE

120x260 - 120x120 - 60x120 - 60x60 - 30x60 - 40x120 - 45x90

rettificato       



Freya 60x120

45



Freya 60x60

35



Freya 30x60

35



Groa 120x120

74



Groa 60x120

45



Groa 60x60

35



Groa 30x60

35



Alcf 60x120

45



Alcf 60x60

35



Alcf 30x60

35



Nome 120x120

74



Nome 60x120

45



Nome 60x60

35



Nome 30x60

35

## decori e pezzi speciali



battiscopa 6x60  
Pca/Box 20

14



battiscopa 6x120  
Pca/Box 13

17

gradino minimal  
30x120 (altezza da 3 a 30 cm)  
Pca/Box 1

150

ang. gradino minimal  
30x120 (altezza da 3 a 30 cm)  
Pca/Box 1

150

| formato  | spessore | pcal/box | mq/box | qg/box | box/pallet | mq/pallet | qg/pallet |
|----------|----------|----------|--------|--------|------------|-----------|-----------|
| 45x90    | 20       | 2        | 3,81   | 17,04  | 27         | 21,87     | 10,20     |
| 60x60    | 20       | 1        | 3,60   | 23,75  | 32         | 15,36     | 7,60      |
| 30x60    | 9        | 7        | 1,26   | 34,38  | 40         | 50,40     | 9,95      |
| 60x60    | 9        | 4        | 1,44   | 29,57  | 30         | 43,20     | 8,77      |
| 60x60    | 20       | 2        | 0,72   | 32,07  | 30         | 21,60     | 9,82      |
| 60x60    | 9        | 2        | 1,44   | 29,56  | 35         | 50,40     | 10,30     |
| 60x60    | 20       | 1        | 0,72   | 32,33  | 30         | 21,60     | 9,90      |
| 120x120  | 9        | 2        | 2,88   | 61,36  | 18         | 31,84     | 115,6     |
| 120x120  | 20       | 1        | 1,44   | 66,02  | 18         | 25,92     | 124,0     |
| 120x270* | 6        | 1        | 3,24   | 46,65  | 20         | 64,80     | 10,40     |

\*cassa cm 283x132x39

# S.STONE

120x260 - 120x120 - 60x120 - 60x60 - 30x60 - 40x120 - 45x90

rettificato      



Laki 120x120



Laki 60x120



Laki 60x60



Laki 30x60



Baugi 60x120



Baugi 60x60



Baugi 30x60



120x270 TH 2 cm rett R11

Alof  
Groa  
Loki  
Baugi



120x120 TH 2 cm rett R11

Freya  
Groa  
Loki



60x120 TH 2 cm rett R11

Freya  
Groa  
Loki

## decori e pezzi speciali



battiscopa 60x60  
Pca/Box 20



battiscopa 60x120  
Pca/Box 13

angolo minimal  
30x120 (altezza da 3 a 30 cm)  
Pca/Box 1

angolo minimal  
30x120 (altezza da 3 a 30 cm)  
Pca/Box 1

| formato  | spessore | pac/box | mq/box | kg/box | pac/pallet | mq/pallet | kg/pallet |
|----------|----------|---------|--------|--------|------------|-----------|-----------|
| 45x90    | 20       | 2       | 1,81   | 17,04  | 27         | 21,87     | 10,20     |
| 40x120   | 20       | 1       | 3,48   | 23,75  | 32         | 15,36     | 7,60      |
| 30x60    | 9        | 7       | 1,26   | 24,38  | 40         | 50,40     | 9,95      |
| 60x60    | 9        | 4       | 1,44   | 29,57  | 30         | 43,20     | 8,77      |
| 60x60    | 20       | 2       | 0,72   | 32,07  | 30         | 21,60     | 9,82      |
| 60x120   | 9        | 2       | 1,44   | 29,56  | 35         | 50,40     | 10,30     |
| 60x120   | 20       | 1       | 0,72   | 32,33  | 30         | 21,60     | 9,90      |
| 120x120  | 9        | 2       | 2,88   | 61,36  | 18         | 31,84     | 115,6     |
| 120x120  | 20       | 1       | 1,44   | 66,02  | 18         | 25,92     | 124,0     |
| 120x270* | 6        | 1       | 3,24   | 46,65  | 20         | 64,80     | 10,40     |

\*cassa cm 283x132x39



40x120 TH 2 cm rett R11

Freya  
Groa  
Loki



45x90 TH 2 cm rett R11

Freya  
Groa  
Loki



60x60 TH 2 cm rett R11

Freya  
Groa  
Loki

# CEMENT

61x61 - 30,5x61

rettificato



# SOSTANZA

60x60

rettificato



Beige 61x61

23



Beige 30,5x61

21



Grey 61x61

23



Grey 30,5x61

21



Beige 60x60

28



Tortora 60x60

28



Grigio 60x60

28

### decori e pezzi speciali



battiscopa 6x60  
Pca/Box 20



gradino minimal  
30x60 (altezza da 3 a 30 cm)  
Pca/Box 1

ang. gradino minimal  
30x60 (altezza da 3 a 30 cm)  
Pca/Box 1

| formato | spessore | pac/box | mq/box | kg/box | box/pallet | mq/pallet | kg/pallet |
|---------|----------|---------|--------|--------|------------|-----------|-----------|
| 30,5x61 | 9        | 4       | 1,49   | 28,50  | 30         | 44,70     | 855       |
| 61x61   | 9        | 7       | 1,31   | 25,00  | 40         | 52,40     | 1.000     |

### decori e pezzi speciali



battiscopa 6x60  
Pca/Box 20



gradino minimal  
30x60 (altezza da 3 a 30 cm)  
Pca/Box 1

ang. gradino minimal  
30x60 (altezza da 3 a 30 cm)  
Pca/Box 1

| formato | spessore | pac/box | mq/box | kg/box | box/pallet | mq/pallet | kg/pallet |
|---------|----------|---------|--------|--------|------------|-----------|-----------|
| 60x60   | 7,4      | 4       | 1,44   | 20,59  | 32         | 46,08     | 658,9     |



WOODLAND

bianco 20x120



**WOODLAND**  
20x120 - 30x120

rettificato    



Bianco 20x120 - 30x120

40



Grigio 20x120 - 30x120

40



Faglia 20x120 - 30x120

45



Sabbia 20x120 - 30x120

40

| formato | spessore | pcs/box | m <sup>2</sup> /box | kg/box | box/pallet | m <sup>2</sup> /pallet | kg/pallet |
|---------|----------|---------|---------------------|--------|------------|------------------------|-----------|
| 20x120  | 10       | 6       | 1,44                | 32,58  | 36         | 51,84                  | 1.173     |
| 30x120  | 10       | 4       | 1,44                | 32,68  | 18         | 25,92                  | 589       |

decori e pezzi speciali



battiscopa 6x60  
Pcs/Box 20




gradino minimal  
30x120 (alzata da 3 a 30 cm)  
Pcs/Box 1

ang. gradino minimal  
30x120 (alzata da 3 a 30 cm)  
Pcs/Box 1



**GREEN BELT**

**Grigio** 21x92



## GREEN BELT 21x92



Bianco 21x92

27



Beige 21x92

27



Grigio 21x92

27



Noce 21x92

27

## NATURAL 17x62



Bianco 17x62

22



Acacia 17x62

22



Grigio 17x62

22



Rovere 17x62

22

### decori e pezzi speciali



battiscopa 6x60  
Pcs/Box 20

1A



gradino minimal  
21x92 (alzata da 3 a 30 cm)  
Pcs/Box 1

100

ang. gradino minimal  
21x92 (alzata da 3 a 30 cm)  
Pcs/Box 1

100

| formato | spessore | pcs/box | m <sup>2</sup> /box | kg/box | box/pallet | m <sup>2</sup> /pallet | kg/pallet |
|---------|----------|---------|---------------------|--------|------------|------------------------|-----------|
| 21x92   | 9,2      | 6       | 1,26                | 22,60  | 54         | 68,04                  | 1.240     |

### decori e pezzi speciali



battiscopa 6x60  
Pcs/Box 20

1A



gradino minimal  
17x62 (alzata da 3 a 30 cm)  
Pcs/Box 1

100

ang. gradino minimal  
17x62 (alzata da 3 a 30 cm)  
Pcs/Box 1

100

| formato | spessore | pcs/box | m <sup>2</sup> /box | kg/box | box/pallet | m <sup>2</sup> /pallet | kg/pallet |
|---------|----------|---------|---------------------|--------|------------|------------------------|-----------|
| 17x62   | 9        | 13      | 1,37                | 23,40  | 50         | 82,20                  | 1.480     |



# QUARZI


60x60 - 39x78

rettificato     



Beige 60x60   
Beige 39x78 



Tarsone 60x60   
Tarsone 39x78 



Grigio 60x60   
Grigio 39x78 



Nero 60x60   
Nero 39x78 



Sviluppo grafico

| formato | spessore | pcs/ box | m <sup>2</sup> / box | kg/ box | box/ pallet | m <sup>2</sup> / pallet | kg/ pallet |
|---------|----------|----------|----------------------|---------|-------------|-------------------------|------------|
| 60x60   | 20       | 2        | 0,72                 | 32      | 12          | 23,04                   | 1.074      |
| 39x78   | 20       | 2        | 0,60                 | 27      | 17          | 16,40                   | 790        |



Beige 60x60



# DOLMEN

25,2x25,2 - 25,2x50,5



Sand 25,2x25,2 - 25,2x50,5



Silver 25,2x25,2 - 25,2x50,5



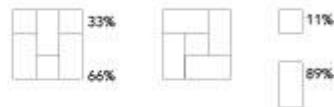
Rust 25,2x25,2 - 25,2x50,5



Iron 25,2x25,2 - 25,2x50,5



### schema di posa



### decori e pezzi speciali



batiscopa 6x50  
Pezzi/Box 30



elemento a L metalico  
15x30x4  
Pezzi/Box 6

| formato   | spessore | pcs/box | m <sup>2</sup> /box | kg/box | pcs/pallet | m <sup>2</sup> /pallet | kg/pallet |
|-----------|----------|---------|---------------------|--------|------------|------------------------|-----------|
| 25,2x25,2 | 0,2      | 20      | 1,27                | 24,20  | 54         | 68,58                  | 1.307     |
| 25,2x50,5 | 0,2      | 10      | 1,27                | 24,20  | 48         | 60,96                  | 1.162     |



Silver 25,2x25,2 - Silver 25,2x50,5



# ROCK FACE

## 20x20 - 20x40



Beige 20x20 - 20x40



Grigio 20x20 - 20x40

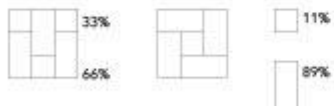


Porfido 20x20 - 20x40



Beige 20x40

### schema di posa



### decori e pezzi speciali



| formato | spessore | pcs/ box | m <sup>2</sup> / box | kg/ box | pcs/ pallet | m <sup>2</sup> / pallet | kg/ pallet |
|---------|----------|----------|----------------------|---------|-------------|-------------------------|------------|
| 20x20   | 9        | 28       | 1,14                 | 21,00   | 54          | 72,96                   | 1.344      |
| 20x40   | 9        | 14       | 1,14                 | 21,00   | 54          | 72,96                   | 1.344      |

Grigio 20x20 - Grigio 20x40



# SAXUM

16x33,3 - 30x60



Almond 30x60 20



Almond 16x33,3 23



Cotto 16x33,3 23



Grigio 30x60 25



Grigio 16x33,3 23



Natural 30x60 25



Natural 16x33,3 23

### decori e pezzi speciali



elemento a L monolitico 150  
15x30cm  
Pcs/Box 6

| formato | spessore | pcs/box | m <sup>2</sup> /box | kg/box | box/pallet | m <sup>2</sup> /pallet | kg/pallet |
|---------|----------|---------|---------------------|--------|------------|------------------------|-----------|
| 16x33,3 | 8,5      | 23      | 1,25                | 22     | 60         | 75,00                  | 1.320     |
| 30x60   | 8        | 9       | 1,65                | 27     | 48         | 79,20                  | 1.296     |



Natural 16x33,3



# PIETRA ETRUSCA

30x60



Beige 30x60



Avorio 30x60



Grigio 30x60



Avorio 30x60

### decori e pezzi speciali



battiscopa 6x60  
Pca/Box 20



elemento a L monolitico  
15x30x4  
Pca/Box 6

| formato | spessore | pac/box | mq/box | kg/box | box/pallet | mq/pallet | kg/pallet |
|---------|----------|---------|--------|--------|------------|-----------|-----------|
| 30x60   | 9        | 7       | 1,30   | 22,23  | 40         | 52        | 889       |

# CENTENAR

17x52



White 17x52



Natural 17x52



Grey 17x52



Black 17x52



Tikal Magma 16,3x51,7 Rettificato



Tikal Magma 17x52 Rettificato

| formato         | spessore | pcs/ box | m <sup>2</sup> / box | kg/ box | pcs/ pallet | m <sup>2</sup> / pallet | kg/ pallet |
|-----------------|----------|----------|----------------------|---------|-------------|-------------------------|------------|
| 17x52           | 10       | 10       | 0,89                 | 20,10   | 60          | 53,40                   | 1210       |
| 16,3x51,7 Tikal | 10       | 9        | 0,76                 | 19,00   | 60          | 45,60                   | 1.140      |



Black 17x52



# ROCCIA MURETTI

30,5x61



Bianco 30,5x61



Grigio 30,5x61



Sabbia 30,5x61



Muretti Grigio 30,5x61 Riv. - Scaian Grigio 30x60 Pav.

| formato | spessore | pac/box | mq/box | kg/box | box/pallet | mq/pallet | kg/pallet |
|---------|----------|---------|--------|--------|------------|-----------|-----------|
| 30,5x61 | 8,5      | 8       | 1,89   | 23,60  | 60         | 99,40     | 1.440     |



# PIETRE NATURALI

18x35



Quarzo Bianca 18x35    02    Quarzo Beige 18x35    02    Quarzo Grigio 18x35    02    Quarzo Grafite 18x35    02



Quarzo Grafite 18x35



Quarzo Bianca 18x35

| formato | colori                  | spessore         | pc/box | mq/box | kg/box | ca/ pallet | mq/pallet | kg/pallet |
|---------|-------------------------|------------------|--------|--------|--------|------------|-----------|-----------|
| 18x35   | Bianca                  | da 1,2 a 2,5 cm. | 9      | 0,567  | 12,64  | 50         | 35,28     | 1.215     |
| 18x35   | Beige, Grigio e Grafite | da 1,2 a 2,5 cm. | 9      | 0,567  | 19,84  | 50         | 34,02     | 1.190     |





**LA CERAMICA  
DI GIOVANNI**

*di Dessì Antonio*

## I NEUTRI

### 20x20 - 20x60



Bianco Lucido 20x20 V1



Bianco Lucido 20x60 V1



Bianco Matt 20x20 V1



Bianco Matt 20x60 V1

| formato | spessore | ca/ box | m <sup>2</sup> / box | kg/ box | ca/ pallet | m <sup>2</sup> / pallet | kg/ pallet |
|---------|----------|---------|----------------------|---------|------------|-------------------------|------------|
| 20x20   |          | 40      | 1,60                 | 15,90   | 72         | 115,20                  | 1.138      |
| 20x60   |          | 13      | 1,56                 | 24,58   | 48         | 38,88                   | 1.180      |

## TECNICO

### 32x32 spessore 9 mm



Tecnico Beige 32x32 V1



Tecnico Grigio 32x32 V1

## TECNICO


### 32x32 spessore 12 mm



Hitech Beige 32x32 R10 V1



Hitech Grigio 32x32 R10 V1



Rocca Beige 32x32 R11 V1



Rocca Grigio 32x32 R11 V1

| formato | spessore | ca/ box | m <sup>2</sup> / box | kg/ box | ca/ pallet | m <sup>2</sup> / pallet | kg/ pallet |
|---------|----------|---------|----------------------|---------|------------|-------------------------|------------|
| 32x32   | 9        | 13      | 1,38                 | 22,75   | 48         | 65,22                   | 1.590      |
| 32x32   | 12       | 9       | 0,95                 | 23,60   | 36         | 65,55                   | 1.628      |

Vendita solo a bancali completi

## CARATTERISTICHE TECNICHE GRES PORCELLANATO

| Classificazione secondo norme CEN gruppo B1a UNI EN 14411 App. G |   |                 |                      |                   |
|--|---|-----------------|----------------------|-------------------|
|  | Proprietà fisico-chimiche                   | Tipo di prova   | Valore prescritto    | Valore dichiarato |
|  | Lunghezza e larghezza                       | EN ISO 10545/2  | ± 0,6%               | Conforme          |
|  | Ortogonalità                                | EN ISO 10545/2  | ± 0,6%               | Conforme          |
|  | Spessore                                    | EN ISO 10545/2  | ± 5%                 | Conforme          |
|  | Planarità                                   | EN ISO 10545/2  | ± 0,5%               | Conforme          |
|  | Rettilineità spigoli                        | EN ISO 10545/2  | ± 0,5%               | Conforme          |
|  | Assorbimento d'acqua                        | EN ISO 10545/3  | 0,5%                 | Conforme          |
|  | Coefficiente di dilatazione termica lineare | EN ISO 10545/8  | -                    | Conforme          |
|  | Resistenza a flessione                      | EN ISO 10545/4  | 35 N/mm <sup>2</sup> | Conforme          |
|  | Resistenza agli sbalzi termici              | EN ISO 10545/9  | Richiesta            | Resistente        |
|  | Resistenza ai prodotti chimici              | EN ISO 10545/13 | Richiesta            | Resistente        |
|  | Resistenza al gelo                          | EN ISO 10545/12 | Richiesta            | Resistente        |

## LEGENDA TECNICA

|  |   |  |  |  |  |
|--|---|--|--|--|--|
|  | coefficiente d'attrito<br>coefficient of friction   |  | gres porcellanato smaltato<br>glazed stoneware         |  | resistenza al gelo<br>frost resistance   |
|  | finitura superfide matt<br>matt finish              |  | gres porcellanato a tutta massa<br>full body stoneware |  | grado di stonizzazione<br>shade variation  |
|  | finitura superfide semilucida<br>semi-glossy finish |  | rivestimento pasta rossa<br>red body wall tile         |  | V1 tinta unita - none<br>V2 lieve variazione - light<br>V3 moderata variazione - moderate<br>V4 forte stonizzazione - high |
|  | finitura superfide lucida<br>glossy finish          |  | rivestimento pasta bianca<br>white body wall tile      |  | interno-esterno<br>indoor-outdoor  |




**IGNIFUGO, ATOSSICO,  
SEMPLICE E  
RAPIDO DA POSARE**

SPC è l'acronimo di Stone Polymer Composite: un composto di pietra calcarea e pvc polverizzati. L'anima in pietra di SPC gli conferisce maggiore stabilità rispetto a LVT, che avendo un' anima in plastica, con la pressione da calpestio, può cedere imprimendo sulla propria superficie vinilica i rilievi di difetti e imperfezioni della pavimentazione sottostante. Oltre ad essere totalmente ignifugo e atossico, SPC è corredato di cuscinetto insonorizzante sul retro di ogni pezzo. Appartiene alla categoria delle superfici calde al tatto anche a rigide temperature. Si posa direttamente sopra il pavimento pre esistente (ad eccezione della moquette) con evidenti e cospicui risparmi di tempo e denaro. Grazie alle particolari scanalature presenti sul bordo di ogni pezzo SPC consente un perfetto incastro tra i pezzi (*Click Technology*).

La rapidità di posa unita alla sua grande economicità, consente a SPC di essere il pavimento ideale per la ristrutturazione di ambienti residenziali, direzionali e commerciali.







Grazie al cuscinetto insonorizzante incorporato sul retro di ogni pezzo, SPC elimina i tipici e molesti rumori propri del calpestio di soles dure o tacchi, rendendolo il pavimento ideale per tutti quegli ambienti che richiedono un'atmosfera di silenzio e discrezione quali biblioteche, aule didattiche, ambulatori, show room, hotel, ecc..







SPC Betulla 17,78 x 121,92



SPC Faggio 17,78 x 121,92



SPC Larice 17,78 x 121,92



SPC Rovere 17,78 x 121,92



SPC Ciliegio 17,78 x 121,92



| dimensione mm  | spessore mm | mq/scatola | pz/scatola | kg/scatola | colli/pallet | mq/pallet | kg/pallet |
|----------------|-------------|------------|------------|------------|--------------|-----------|-----------|
| 177,8 x 1219,2 | 5           | 2,167      | 10         | 18         | 50           | 108,35    | 900       |

## SCHEDA TECNICA SPC

EN ISO 10582

| CERTIFICAZIONE E CLASSIFICAZIONE | STANDARD                                   | 5,00 mm.<br>0,30 mm.      |
|----------------------------------|--|---------------------------|
| Spessore totale                  | EN-ISO 24346                               | 5,00 mm.                  |
| Spessore strato di usura         | EN-ISO 24340                               | 0,30 mm.                  |
| Tipo di pavimento                | EN-ISO 10582                               | Class 23 / Class 32       |
| Peso totale                      | EN-ISO 23997                               | 8,50 Kg/m <sup>2</sup>    |
| Resistenza all'abrasione         | EN 660-2                                   | Gruppo T                  |
| Sedia con rotelle                | EN 425 / ISO 4918                          | Nessun effetto            |
| Impronta residua                 | ISO 24343-1                                | ≤ 0,10 mm.                |
| Solidità alla luce               | EN-ISO 105-802                             | > 6                       |
| Resistenza ai prodotti chimici   | EN-ISO 26987                               | Eccellente                |
| Stabilità dimensionale           | EN-ISO 23999                               | ≤ 0,15 %                  |
| Resistenza termica               | ISO 8302:1991                              | 0,0155 m <sup>2</sup> K/W |
| Reazione al fuoco                | EN 13504-1                                 | BFL-S1                    |
| Antiscivolo                      | EN 13893                                   | DS                        |
| Riduzione rumore da impatto      | EN-ISO 10140-1-5:2010<br>EN-ISO 717-2:2013 | 11,4 db                   |
| Formaldeide                      | EN 717-1:2014                              | E1                        |
| Proprietà elettrostatiche        | EN 1815                                    | ≤ 2kV                     |



TS EN 14041 EN ISO 10582  
Phthalate Free



AC 3 / KL 23  
Cucine, ingressi



AC 3 / KL 31  
Cameri d'albergo,  
piccoli uffici



AC 3 / KL 32  
Uffici, boutique



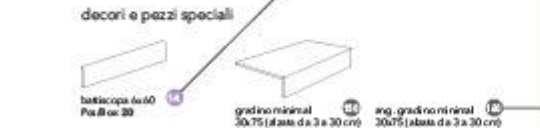
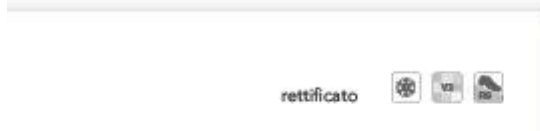
Installazione facile e veloce  
con il sistema click

### Avvertenze di posa

Per la posa dei laminati SPC non è richiesto l'impiego di colla, ma è comunque consigliato per prevenire eventuali piccole dilatazioni del materiale vinilico.

Si consiglia, in fase di posa, di non tenere a contatto il laminato SPC col battiscopa, ma lasciare tra loro uno spazio di qualche mm.

MODALITÀ DI LETTURA DEI CODICI PREZZO



Indicazione del gruppo di costo per articoli con unità di calcolo in mq. Meaning item price per square meter.

Indicazione del gruppo di costo per articoli con unità di calcolo al m lineare. Meaning item price per linear meter.

Indicazione del gruppo di costo per articoli con unità di calcolo in n° di pezzi. Meaning item price per single piece.

CONDIZIONI GENERALI DI VENDITA

GENERAL SALES CONDITIONS

1 - APPLICABILITÀ DELLE CONDIZIONI

1.1 Le presenti condizioni generali (qui di seguito "le CONDIZIONI") costituiscono parte integrante di tutti i contratti di vendita delle piastrelle ed altri materiali ceramiche (qui di seguito "i PRODOTTI") e si applica a parte la TERZA (e i casi di esigibilità FABBRICANTE). Salvo singoli casi in cui sono stati espressamente designati con espressa menzione scritta a firma del FABBRICANTE, ogni contratto di vendita di prodotti di cui al presente articolo si applica in base alle condizioni generali o particolari contenute nella presente o in allegato. In caso di conflitto tra le condizioni generali e le condizioni particolari, prevalgono le condizioni generali.

1 - APPLICABILITY OF CONDITIONS

1.1 These general conditions (hereinafter referred to as the "CONDITIONS") constitute the integral part of all contracts for the sale of tiles and other ceramic materials (hereinafter referred to as the "PRODUCTS") and apply to part of the parties. Excepted single cases in which they have been designated by expressly written agreements signed by the MANUFACTURER, they will constitute the actual or discipline of such sales. If one or more parts of these CONDITIONS, or of single contracts including them, result to be in conflict, the general or the particular CONDITIONS prevail in full or as possible to the original will of the parties.

2 - CONCLUSIONE DEL CONTRATTO DI VENDITA - CONSEGNA DEI PRODOTTI

2.1 Il contratto è concluso al momento in cui il proponente o l'ordinante vengono a conoscenza del consenso scritto della controparte.

2 - CONCLUSION OF THE CONTRACT OF SALE - DELIVERY

2.1 The contract is intended to be concluded at the moment in which the written consent of the counterpart has come to the knowledge of the proponent and of the person ordering the contract.

2.2 L'ordine non costituisce contratto in nessun caso potrà intendersi accettato salvo esecuzione del medesimo da parte del FABBRICANTE mediante spedizione o consegna dei PRODOTTI. La consegna può avvenire in un solo o in più punti di vendita o presso il FABBRICANTE, in base alle modalità specificate nei cataloghi o nei moduli di ordine. In caso di consegna presso il FABBRICANTE, il cliente è tenuto a ritirare i prodotti entro il termine stabilito.

2.2 The order that has not been confirmed in writing cannot be considered accepted in any case except for the performance of the contract, said by the MANUFACTURER through shipment or delivery of the PRODUCTS. The part of delivery of ordered PRODUCTS, doesn't include that the whole order has been accepted, but only that part of PRODUCTS actually delivered.

2.3 Salvo diverso accordo scritto, la consegna dei PRODOTTI e la resa degli stessi in Italia e all'estero avverrà secondo le norme di cui al presente articolo.

2.3 Except a different written agreement, the delivery of PRODUCTS in Italy or abroad will take place according to the present article.

3 - CARATTERISTICHE DEI PRODOTTI - GARANZIA - RECLAMI

3.1 Le piastrelle e gli altri PRODOTTI ceramiche prodotti dal FABBRICANTE sono conformi alle norme europee UNI EN 12002 (il FABBRICANTE, sempre mediante espressa menzione scritta, non è responsabile della conformità delle forniture tecniche fornite agli utenti finali e / o rispetto al dettaglio).

3 - CHARACTERISTICS OF THE PRODUCTS - WARRANTY - COMPLAINTS

3.1 Ceramic tiles and other ceramic PRODUCTS produced by MANUFACTURER comply with European norms UNI EN 12002.

3.2 Le caratteristiche dei prodotti sono indicate dal FABBRICANTE sul materiale pubblicitario ed sui listini prezzi. L'Acquirente deve consegnare all'Installatore i PRODOTTI sulla base della classificazione fornita dal FABBRICANTE.

3.2 The characteristics of a product is indicated by the MANUFACTURER in advertising material and/or on price lists. Third on the purchaser must convey the PRODUCTS according to the classification given by the MANUFACTURER to both the direct use for the used products and to adapt standard or specifications to the specific of the particular, made a contract with each single person and in price lists and catalogues, indicating the specific, as advised by the MANUFACTURER.

3.3 La garanzia di conformità non viene data dal FABBRICANTE per i PRODOTTI che non sono stati specificamente indicati nei cataloghi o nei moduli di ordine. In caso di consegna presso il FABBRICANTE, il cliente è tenuto a ritirare i prodotti entro il termine stabilito.

3.3 The guarantee of conformity is not given for the PRODUCTS that are not specifically indicated in the catalogues or in the order forms. In case of delivery of the PRODUCTS, the customer is obliged to collect them within the established term.

3.4 Il FABBRICANTE non è responsabile per i danni causati dall'uso improprio dei PRODOTTI, né per i danni causati dall'uso improprio dei PRODOTTI in ambienti non idonei.

3.4 The manufacturer is not liable for damages caused by the improper use of the PRODUCTS or for damages caused by the improper use of the PRODUCTS in unsuitable environments.

3.5 Il FABBRICANTE non è responsabile per i danni causati dall'uso improprio dei PRODOTTI in ambienti non idonei.

3.5 The manufacturer is not liable for damages caused by the improper use of the PRODUCTS in unsuitable environments.

3.6 Il FABBRICANTE non è responsabile per i danni causati dall'uso improprio dei PRODOTTI in ambienti non idonei.

3.6 The manufacturer is not liable for damages caused by the improper use of the PRODUCTS in unsuitable environments.

3.7 Il FABBRICANTE non è responsabile per i danni causati dall'uso improprio dei PRODOTTI in ambienti non idonei.

3.7 The manufacturer is not liable for damages caused by the improper use of the PRODUCTS in unsuitable environments.

3.8 Il FABBRICANTE non è responsabile per i danni causati dall'uso improprio dei PRODOTTI in ambienti non idonei.

3.8 The manufacturer is not liable for damages caused by the improper use of the PRODUCTS in unsuitable environments.

3.9 Il FABBRICANTE non è responsabile per i danni causati dall'uso improprio dei PRODOTTI in ambienti non idonei.

3.9 The manufacturer is not liable for damages caused by the improper use of the PRODUCTS in unsuitable environments.

3.10 Il FABBRICANTE non è responsabile per i danni causati dall'uso improprio dei PRODOTTI in ambienti non idonei.

3.10 The manufacturer is not liable for damages caused by the improper use of the PRODUCTS in unsuitable environments.

3.11 Il FABBRICANTE non è responsabile per i danni causati dall'uso improprio dei PRODOTTI in ambienti non idonei.

3.11 The manufacturer is not liable for damages caused by the improper use of the PRODUCTS in unsuitable environments.

3.12 Il FABBRICANTE non è responsabile per i danni causati dall'uso improprio dei PRODOTTI in ambienti non idonei.

3.12 The manufacturer is not liable for damages caused by the improper use of the PRODUCTS in unsuitable environments.

3.13 Il FABBRICANTE non è responsabile per i danni causati dall'uso improprio dei PRODOTTI in ambienti non idonei.

3.13 The manufacturer is not liable for damages caused by the improper use of the PRODUCTS in unsuitable environments.

3.14 Il FABBRICANTE non è responsabile per i danni causati dall'uso improprio dei PRODOTTI in ambienti non idonei.

3.14 The manufacturer is not liable for damages caused by the improper use of the PRODUCTS in unsuitable environments.

3.15 Il FABBRICANTE non è responsabile per i danni causati dall'uso improprio dei PRODOTTI in ambienti non idonei.

3.15 The manufacturer is not liable for damages caused by the improper use of the PRODUCTS in unsuitable environments.

3.16 Il FABBRICANTE non è responsabile per i danni causati dall'uso improprio dei PRODOTTI in ambienti non idonei.

3.16 The manufacturer is not liable for damages caused by the improper use of the PRODUCTS in unsuitable environments.

3.17 Il FABBRICANTE non è responsabile per i danni causati dall'uso improprio dei PRODOTTI in ambienti non idonei.

3.17 The manufacturer is not liable for damages caused by the improper use of the PRODUCTS in unsuitable environments.

3.18 Il FABBRICANTE non è responsabile per i danni causati dall'uso improprio dei PRODOTTI in ambienti non idonei.

3.18 The manufacturer is not liable for damages caused by the improper use of the PRODUCTS in unsuitable environments.

3.19 Il FABBRICANTE non è responsabile per i danni causati dall'uso improprio dei PRODOTTI in ambienti non idonei.

3.19 The manufacturer is not liable for damages caused by the improper use of the PRODUCTS in unsuitable environments.

3.20 Il FABBRICANTE non è responsabile per i danni causati dall'uso improprio dei PRODOTTI in ambienti non idonei.

3.20 The manufacturer is not liable for damages caused by the improper use of the PRODUCTS in unsuitable environments.

3.21 Il FABBRICANTE non è responsabile per i danni causati dall'uso improprio dei PRODOTTI in ambienti non idonei.

3.21 The manufacturer is not liable for damages caused by the improper use of the PRODUCTS in unsuitable environments.

3.22 Il FABBRICANTE non è responsabile per i danni causati dall'uso improprio dei PRODOTTI in ambienti non idonei.

3.22 The manufacturer is not liable for damages caused by the improper use of the PRODUCTS in unsuitable environments.

3.23 Il FABBRICANTE non è responsabile per i danni causati dall'uso improprio dei PRODOTTI in ambienti non idonei.

3.23 The manufacturer is not liable for damages caused by the improper use of the PRODUCTS in unsuitable environments.

3.24 Il FABBRICANTE non è responsabile per i danni causati dall'uso improprio dei PRODOTTI in ambienti non idonei.

3.24 The manufacturer is not liable for damages caused by the improper use of the PRODUCTS in unsuitable environments.

3.25 Il FABBRICANTE non è responsabile per i danni causati dall'uso improprio dei PRODOTTI in ambienti non idonei.

3.25 The manufacturer is not liable for damages caused by the improper use of the PRODUCTS in unsuitable environments.

3.26 Il FABBRICANTE non è responsabile per i danni causati dall'uso improprio dei PRODOTTI in ambienti non idonei.

3.26 The manufacturer is not liable for damages caused by the improper use of the PRODUCTS in unsuitable environments.

3.27 Il FABBRICANTE non è responsabile per i danni causati dall'uso improprio dei PRODOTTI in ambienti non idonei.

3.27 The manufacturer is not liable for damages caused by the improper use of the PRODUCTS in unsuitable environments.

3.28 Il FABBRICANTE non è responsabile per i danni causati dall'uso improprio dei PRODOTTI in ambienti non idonei.

3.28 The manufacturer is not liable for damages caused by the improper use of the PRODUCTS in unsuitable environments.

3.29 Il FABBRICANTE non è responsabile per i danni causati dall'uso improprio dei PRODOTTI in ambienti non idonei.

3.29 The manufacturer is not liable for damages caused by the improper use of the PRODUCTS in unsuitable environments.

3.30 Il FABBRICANTE non è responsabile per i danni causati dall'uso improprio dei PRODOTTI in ambienti non idonei.

3.30 The manufacturer is not liable for damages caused by the improper use of the PRODUCTS in unsuitable environments.

NOTE

Lined area for notes on the left side of the page.

Lined area for notes on the right side of the page.



# LA CERAMICA DI GIOVANNI

*di Dessì Antonio*

**Copyright © 2022 - Tutti i diritti riservati**

**[www.laceramicadigiovanni.com](http://www.laceramicadigiovanni.com)**

**Sede: SASSUOLO (MO)**

**Show-Room Calabria - Via Umberto I - Locri (RC)**

**Telefono/Whatsapp: +393272454833**

